



PERÚ

Ministerio
de Salud

Dirección de Redes
Integradas de Salud
Lima Sur



CAPACITACION DE MONITORAS MRV

Dr. Willy Alejandro Altamirano Larrea

Oficina de Epidemiología e Inteligencia Sanitaria



Definición Monitoreo rápido de vacunas

Es una herramienta que ayuda en el **proceso de verificación si la población objetivo de un área esta **adecuadamente vacunada** las razones por las que no la fue**

Oficina de Epidemiología e Inteligencia Sanitaria

Dirección de Salud	Total Distritos	Población meta a vacunar	Total de población a entrevistar por MRV	N° de personas entrevistar por MRV (20 niños una constante)	MRV	Total de población a entrevistar por MRV	MRV (1)	Total de población a entrevistar por MRV	MRV (2)
AMAZONAS	83	82076	9962	20	498	1860	93	1660	83
ANCASH	165	190521	22864	20	1143	4080	204	3420	171
APURIMAC	66	44871	7722	20	386	1880	94	1340	67
ANDAHUAYLAS	18	22911	2953	20	148	600	30	380	19
AREQUIPA	108	208511	17179	20	859	7880	394	3340	167
AYACUCHO	117	109997	14245	20	712	3020	151	2420	121
CAJAMARCA		124890	11982	20	599	2280	114	1340	67
CHOTA	93	48674	5539	20	277	1920	96	820	41
CUTERVO	14	19251	2256	20	113	1620	81	540	27
JAEN	19	68080	5345	20	267	1780	89	620	31
CUSCO	112	223529	22324	20	1116	4980	249	2560	128
HUANCAVELICA	99	94649	13899	20	695	9020	451	3340	167
HUANUCO	84	154851	16608	20	830	5960	298	2340	117
ICA	42	139766	9608	20	480	1300	65	860	43
JUNIN	122	222974	20828	20	1041	4120	206	2720	136
LA LIBERTAD	83	317358	21507	20	1075	2200	110	1720	86
LAMBAYEQUE	38	187138	11357	20	568	1100	55	800	40
CALLAO	7	137303	3954	20	198	2720	136	760	38
LIMA REGION	124	143166	15397	20	770	2860	143	2480	124
DIRIS LIMA CENTRO	13	357167	9740	20	487	8760	438	2340	117
DIRIS LIMA ESTE	7	245484	6567	20	328	6320	316	1680	84
DIRIS LIMA SUR	13	344061	9189	20	459	8460	423	2240	112
DIRIS LIMA NORTE	9	418510	9407	20	470	5860	293	1540	77
LORETO	53	224368	14563	20	728	4300	215	1540	77
MADRE DE DIOS	11	29690	2630	20	131	1560	78	500	25
MOQUEGUA	20	24737	2651	20	133	1860	93	720	36
PASCO	29	39002	4824	20	241	1080	54	600	30
PIURA	33	183299	9930	20	497	1140	57	720	36
LUCIANO CASTILLO	31	143892	9050	20	453	1160	58	700	35
PUNO	102	118683	15374	20	769	2300	115	2060	103
SAN MARTIN		153427	15587	20	779	1820	91	1540	77
TACNA	105	51672	3669	20	183	5940	297	1940	97
TUMBES	13	40521	3199	20	160	920	46	380	19
UCAYALI	18	95703	5421	20	271	960	48	460	23
Total		5010732	714664		35733	113620	5681	52420	2621



MUESTRA RIS BARRANCO CHORRILLOS SURCO

DISTRITO	ESTABLECIMIENTO	NUMERO DE SECTORES	Niños PROGRAMADOS										MUESTRA	MONITOR 2 DIAS	ACOMPANANTE 2 DIAS	ACOMPANANTE 1 DIAS	SUPERVISOR 2 DIAS
			GRUPO ETAREO														
			2	3	4	5	6	7	8	9	10						
BARRANCO	ALICIA LASTRES	6	18	12	12	12	12	12	12	12	12	18	120	3	3		3
	GAUDENCIO BERNASCONI	6	18	12	12	12	12	12	12	12	12	18	120	3	3		
	BARRANCO	12	36	24	24	24	24	24	24	24	24	36	240	6	6	0	
CHORRILLOS	GUSTAVO LANATTA LUJAN	8	24	16	16	16	16	16	16	16	16	24	160	4	4		3
	VIRGEN DEL CARMEN	14	42	28	28	28	28	28	28	28	28	42	280	7	7		
	ARMATAMBO	2	6	4	4	4	4	4	4	4	4	6	40	1	1		
	SANTA TERESA DE CHORRILLOS	2	6	4	4	4	4	4	4	4	4	6	40	1	1		
	SAN GENARO DE VILLA	6	18	12	12	12	12	12	12	12	12	18	120	3	3		
	NUEVA CALEDONIA	4	12	8	8	8	8	8	8	8	8	12	80	2	2		
	LOS INCAS	2	6	4	4	4	4	4	4	4	4	6	40	1	1		
	VILLA VENTURO	2	6	4	4	4	4	4	4	4	4	6	40	1	1		
	DELICIAS DE VILLA	4	12	8	8	8	8	8	8	8	8	12	80	2	2		
	VISTA ALEGRE DE VILLA	2	6	4	4	4	4	4	4	4	4	6	40	1	1		
	BUENOS AIRES DE VILLA	6	18	12	12	12	12	12	12	12	12	18	120	3	3		
	MATEO PUMACAHUA	4	12	8	8	8	8	8	8	8	8	12	80	2	2		
	SAN JUAN DE LA LIBERTAD	2	6	4	4	4	4	4	4	4	4	6	40	1	1		
	TUPAC AMARU DE VILLA	4	12	8	8	8	8	8	8	8	8	12	80	2	2		
	SANTA ISABEL DE VILLA	2	6	4	4	4	4	4	4	4	4	6	40	1	1		
	DEFENSORES DE LIMA	2	6	4	4	4	4	4	4	4	4	6	40	1	1		
	CHORRILLOS	66	198	132	132	132	132	132	132	132	132	198	1,320	33	33	0	
SANTIAGO DE SURCO	SAN CARLOS	4	12	8	8	8	8	8	8	8	12	80	2	2		2	
	SAN ROQUE	6	18	12	12	12	12	12	12	12	18	120	3	3			
	SANTIAGO DE SURCO	14	42	28	28	28	28	28	28	28	42	280	7	7			
	LAS FLORES	4	12	8	8	8	8	8	8	8	12	80	2	2			
	LOS VIÑEDOS DE SURCO	6	18	12	12	12	12	12	12	12	18	120	3	3			
	LAS DUNAS	6	18	12	12	12	12	12	12	12	18	120	3	3			
	SURCO	40	120	80	80	80	80	80	80	80	120	800	20	20	0		
RIS BARRANCO CHORRILLOS SURCO	118	354	236	236	236	236	236	236	236	236	354	2360	59	59	0		

Oficina de Epidemiología e Inteligencia Sanitaria

RIS SAN JUAN

DISTRITO	ESTABLECIMIENTO	NUMERO DE SECTORES	NIÑOS PROGRAMADOS										MUESTRA	MONITOR 2 DIAS	ACOMPAÑANTE 2 DIAS	ACOMPAÑANTE 1 DIAS	SUPERVISOR 2 DIAS
			GRUPO ETAREO														
			2	3	4	5	6	7	8	9	10						
SAN JUAN DE MIRAFLORES	C.S. San Juan de Miraflores	6	18	12	12	12	12	12	12	12	12	18	120	3	3		3
	P.S. Villa Solidaridad	6	18	12	12	12	12	12	12	12	12	18	120	3	3		
	P.S. Valle Sharon	4	12	8	8	8	8	8	8	8	8	12	80	2	2		
	P.S. Pampas de San Juan	2	6	4	4	4	4	4	4	4	4	6	40	1	1		
	C.S. Trébol Azul	4	12	8	8	8	8	8	8	8	8	12	80	2	2		
	P.S. Héroes del Pacífico	1	3	2	2	2	2	2	2	2	2	3	20	1		1	
	P.S. Paraíso	1	3	2	2	2	2	2	2	2	2	3	20			1	
	P.S. Santa Ursula	1	3	2	2	2	2	2	2	2	2	3	20	1		1	
	P.S. Ricardo Palma	1	3	2	2	2	2	2	2	2	2	3	20			1	
	P.S. Laderas de Villa	2	6	4	4	4	4	4	4	4	4	6	40	1	1		
	C.S. Villa San Luis	6	18	12	12	12	12	12	12	12	12	18	120	3	3		
	C.S. Leonor Saavedra	4	12	8	8	8	8	8	8	8	8	12	80	2	2		
	P.S. Jesús Poderoso	2	6	4	4	4	4	4	4	4	4	6	40	1	1		
	P.S. 6 de Julio	1	3	2	2	2	2	2	2	2	2	3	20	1		1	
	P.S. El Brillante	1	3	2	2	2	2	2	2	2	2	3	20			1	
	C.M.I. Manuel Barreto	4	12	8	8	8	8	8	8	8	8	12	80	2	2		
	P.S. Virgen del Buen Paso	1	3	2	2	2	2	2	2	2	2	3	20	1		1	
	P.S. San Francisco De la Cruz	1	3	2	2	2	2	2	2	2	2	3	20			1	
	P.S. Marianne Preuss de Stark	2	6	4	4	4	4	4	4	4	4	6	40	1	1		
	C.S. "Ollantay"	2	6	4	4	4	4	4	4	4	4	6	40	1	1		
P.S. La Rinconada	2	6	4	4	4	4	4	4	4	4	6	40	1	1			
P.S. 5 de Mayo	2	6	4	4	4	4	4	4	4	4	6	40	1	1			
P.S. Leoncio Prado	2	6	4	4	4	4	4	4	4	4	6	40	1	1			
P.S. José M. Arguedas	1	3	2	2	2	2	2	2	2	2	3	20	1		1		
P.S. Desiderio moscoso	1	3	2	2	2	2	2	2	2	2	3	20			1		
RIS SAN JUAN DE MIRAFLORES		60	180	120	120	120	120	120	120	120	120	180	1200	30	25	10	3

Oficina de Epidemiología e Inteligencia Sanitaria

RIS VILLA MARIA

DISTRITO	ESTABLECIMIENTO	NUMERO DE SECTORES	NIÑOS PROGRAMADOS										MUESTRA	MONITOR 2 DIAS	ACOMPañANTE 2 DIAS	ACOMPañANTE 1 DIAS	SUPERVISOR 2 DIAS
			GRUPO ETAREO														
			2	3	4	5	6	7	8	9	10						
VILLA MARIA DEL TRIUNFO	C.M.I. Villa María del Triunfo	14	42	28	28	28	28	28	28	28	42	280	7	7			
	P.S. 12 de Junio	2	6	4	4	4	4	4	4	4	6	40	1	1			
	P.S. Santa Rosa de Belén	2	6	4	4	4	4	4	4	4	6	40	1	1			
	C.S. José Carlos Mariátegui	6	18	12	12	12	12	12	12	12	18	120	3	3			
	P.S. Valle Bajo	2	6	4	4	4	4	4	4	4	6	40	1	1			
	P.S. Valle Alto	2	6	4	4	4	4	4	4	4	6	40	1	1			
	P.S. Paraíso Alto	1	3	2	2	2	2	2	2	2	3	20	1		1		
	P.S. Villa Limatambo	1	3	2	2	2	2	2	2	2	3	20			1		
	P.S. Juan Carlos Soberon	2	6	4	4	4	4	4	4	4	6	40	1	1			
	P.S. Buenos Aires	2	6	4	4	4	4	4	4	4	6	40	1	1			
	C.M.I. José Galvez	6	18	12	12	12	12	12	12	12	18	120	3	3			
	P.S. Ciudad de Gosen	2	6	4	4	4	4	4	4	4	6	40	1	1			
	P.S. Nuevo Progreso	2	6	4	4	4	4	4	4	4	6	40	1	1			
	P.S. Módulo I	2	6	4	4	4	4	4	4	4	6	40	1	1			
	C.S. Nueva Esperanza	2	6	4	4	4	4	4	4	4	6	40	1	1			
	P.S. Módulo Virgen de Lourdes	2	6	4	4	4	4	4	4	4	6	40	1	1			
	P.S. Módulo César Vallejo II	2	6	4	4	4	4	4	4	4	6	40	1	1			
	P.S. Nueva Esperanza Alta	2	6	4	4	4	4	4	4	4	6	40	1	1			
	C.S. Daniel A. Carrión	6	18	12	12	12	12	12	12	12	18	120	3	3			
	P.S. Micaela Bastidas	2	6	4	4	4	4	4	4	4	6	40	1	1			
	P.S. Torres de Melgar	2	6	4	4	4	4	4	4	4	6	40	1	1			
	C.M.I. Tablada de Lurín	6	18	12	12	12	12	12	12	12	18	120	3	3			
P.S. Santa Rosa de las Conchitas	2	6	4	4	4	4	4	4	4	6	40	1	1				
P.S. David Guerrero Duarte	2	6	4	4	4	4	4	4	4	6	40	1	1				
RIS VILLA MARIA		74	222	148	148	148	148	148	148	148	222	1,480	37	36	2	5	

Oficina de Epidemiología e Inteligencia Sanitaria

RIS VILLA EL SALVADOR

DISTRITO	ESTABLECIMIENTO	NUMERO DE SECTORES	Niños PROGRAMADOS										MUESTRA	MONITOR 2 DIAS	ACOMPAÑANTE 2 DIAS	ACOMPAÑANTE 1 DIAS	SUPERVISOR 2 DIAS
			GRUPO ETAREO														
			2	3	4	5	6	7	8	9	10						
VILLA EL SALVADOR	BRISAS DE PACHACAMAC	2	6	4	4	4	4	4	4	4	4	6	40	1	1		4
	OASIS DE VILLA	2	6	4	4	4	4	4	4	4	4	6	40	1	1		
	EDILBERTO RAMOS	1	3	2	2	2	2	2	2	2	2	3	20	1		1	
	HEROES DEL CENEP	1	3	2	2	2	2	2	2	2	2	3	20			1	
	CESAR LOPEZ SILVA	10	30	20	20	20	20	20	20	20	20	30	200	5	5		
	PRINCIPE DE ASTURIAS	2	6	4	4	4	4	4	4	4	4	6	40	1	1		
	CRISTO SALVADOR	2	6	4	4	4	4	4	4	4	4	6	40	1	1		
	FERNANDO LUYO SIERRA	2	6	4	4	4	4	4	4	4	4	6	40	1	1		
	JUAN PABLO II	10	30	20	20	20	20	20	20	20	20	30	200	5	5		
	SARITA COLONIA	2	6	4	4	4	4	4	4	4	4	6	40	1	1		
	SASBI	2	6	4	4	4	4	4	4	4	4	6	40	1	1		
	LLANAVILLA	2	6	4	4	4	4	4	4	4	4	6	40	1	1		
	SAN JOSE	12	36	24	24	24	24	24	24	24	24	36	240	6	6		
	PACHACAMAC	2	6	4	4	4	4	4	4	4	4	6	40	1	1		
	SAN MARTIN DE PORRES	10	30	20	20	20	20	20	20	20	20	30	200	5	5		
	SAGRADA FAMILIA	2	6	4	4	4	4	4	4	4	4	6	40	1	1		
SEÑOR DE LOS MILAGROS	4	12	8	8	8	8	8	8	8	8	12	80	2	2			
VIRGEN DE LA ASUNCION	2	6	4	4	4	4	4	4	4	4	6	40	1	1			
RIS VILLA EL SALVADOR		70	210	140	140	140	140	140	140	140	210	1,400	35	34	2	4	

Oficina de Epidemiología e Inteligencia Sanitaria

RIS PACHACAMAC

DISTRITO	ESTABLECIMIENTO	NUMERO DE SECTORES	Niños PROGRAMADOS										MUESTRA	MONITOR 2 DIAS	ACOMPañANTE 2 DIAS	ACOMPañANTE 1 DIAS	SUPERVISOR 2 DIAS
			GRUPO ETAREO														
			2	3	4	5	6	7	8	9	10						
PACHACAMAC	CLAS JUAN PABLO II	4	12	8	8	8	8	8	8	8	12	80	2	2		2	
	COLLANAC	4	12	8	8	8	8	8	8	8	12	80	2	2			
	PORTADA DE MANCHAY	10	30	20	20	20	20	20	20	20	30	200	5	5			
	HUERTOS DE MANCHAY	4	12	8	8	8	8	8	8	8	12	80	2	2			
	PARQUES DE MANCHAY	2	6	4	4	4	4	4	4	4	6	40	1	1			
	PACHACAMAC	6	18	12	12	12	12	12	12	12	18	120	3	3			
	PAMPA GRANDE	1	3	2	2	2	2	2	2	2	3	20	1		1		
	VILLA LIBERTAD	1	3	2	2	2	2	2	2	2	3	20			1		
	QUEBRADA VERDE	1	3	2	2	2	2	2	2	2	3	20	1		1		
	GUAYABO	1	3	2	2	2	2	2	2	2	3	20			1		
	TAMBO INGA	1	3	2	2	2	2	2	2	2	3	20	1		1		
	MANCHAY ALTO	1	3	2	2	2	2	2	2	2	3	20			1		
	PICAPIEDRA	1	3	2	2	2	2	2	2	2	3	20	1		1		
	P.S. Cardal	1	3	2	2	2	2	2	2	2	3	20			1		
RIS PACHACAMAC		38	114	76	76	76	76	76	76	76	114	760	19	15	8	2	

Oficina de Epidemiología e Inteligencia Sanitaria

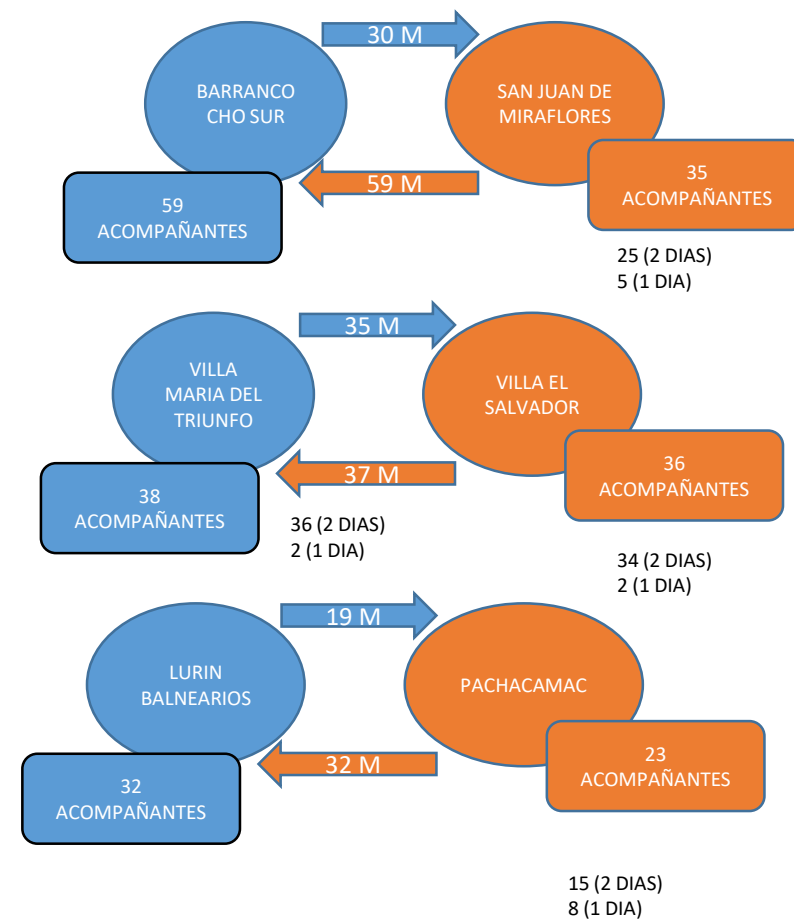
RIS LURIN BALNEARIOS

DISTRITO	ESTABLECIMIENTO	NUMERO DE SECTORES	NIÑOS PROGRAMADOS										MUESTRA	MONITOR 2 DIAS	ACOMPAÑANTE 2 DIAS	ACOMPAÑANTE 1 DIAS	SUPERVISOR 2 DIAS
			GRUPO ETAREO														
			2	3	4	5	6	7	8	9	10						
LURIN	LURIN 1	12	36	24	24	24	24	24	24	24	24	36	240	6	6		1
	NUEVO LURIN - KM. 40	4	12	8	8	8	8	8	8	8	8	12	80	2	2		
	BUENA VISTA	2	6	4	4	4	4	4	4	4	4	6	40	1	1		
	VILLA ALEJANDRO	4	12	8	8	8	8	8	8	8	8	12	80	2	2		
	MARTHA MILAGROS BAJA	2	6	4	4	4	4	4	4	4	4	6	40	1	1		
	JULIO C. TELLO	6	18	12	12	12	12	12	12	12	12	18	120	3	3		
	LURIN	30	90	60	60	60	60	60	60	60	60	90	600	15	15	0	1
PUNTA HERMOSA	C.S. Punta Hermosa	6	18	12	12	12	12	12	12	12	18	120	3	3		1	
	PUNTA HERMOSA	6	18	12	12	12	12	12	12	12	18	120	3	3			
PUNTA NEGRA	C.S. Punta Negra	8	24	16	16	16	16	16	16	16	24	160	4	4			
	PUNTA NEGRA	8	24	16	16	16	16	16	16	16	24	160	4	4			
SAN BARTOLO	C.M.I. San Bartolo	6	18	12	12	12	12	12	12	12	18	120	3	3			
	SAN BARTOLO	6	18	12	12	12	12	12	12	12	18	120	3	3			
SANTA MARIA	P.S. Villa Mercedes	2	6	4	4	4	4	4	4	4	6	40	1	1			
	SANTA MARIA	2	6	4	4	4	4	4	4	4	6	40	1	1			
PUCUSANA	BENJAMIN DOIG	6	18	12	12	12	12	12	12	12	18	120	3	3			
	PUCUSANA	6	18	12	12	12	12	12	12	12	18	120	3	3			
	PUCUSANA	12	36	24	24	24	24	24	24	24	36	240	6	6			
RIS LURIN BALNEARIOS		64	192	128	128	128	128	128	128	128	128	192	1,280	32	32	0	2
TOTAL DIRIS		424	1,272	848	848	848	848	848	848	848	848	1,272	8,480	212	201	22	24

Oficina de Epidemiología e Inteligencia Sanitaria

Distribucion de Enfermeras Monitoras

RIS DE ORIGEN	RIS DE DESTINO	MONITORES por 2 dias
BARRANCO CHO SUR	SAN JUAN	30
VILLA MARIA	VILLA EL SALVADOR	35
SAN JUAN	BARRANCO CHO SUR	59
VILLA EL SALVADOR	VILLA MARIA	37
LURIN BALNEARIOS	PACHACAMAC	19
PACHACAMAC	LURIN BALNEARIOS	32
TOTAL	TOTAL	212



Oficina de Epidemiología e Inteligencia Sanitaria

Selección del personal:

Para el MRV se requiere contar con Supervisores y Personal Operativo.

- El número del **Personal Operativo** para el MRV estará en función al número de brigadas a monitorear. Por tratarse de MRV cruzado, se requiere contar con dos personas por brigada: **una del EESS que conozca el área (ACOMPañANTE)** y **una persona responsable de la encuesta de otro establecimiento de salud (MONITORA)**.

- Supervisores de campo por establecimiento de salud, será el **Responsable de Inmunizaciones de otro establecimiento de salud** (MRV es cruzado), quien asumirá la responsabilidad de: consolidación, consistencia y calidad de la información de las encuestas .

Dia del monitoreo

- Asistir Temprano al Establecimiento designado.
- Uniformarse correctamente
- Encontrarse con su acompañante quien la conducirá a la manzana de inicio
- Llevar su carpeta de trabajo



Carpeta de trabajo

- Un folder manila etiquetado, en la etiqueta se consigna el establecimiento de salud a monitorizar, el número de sector designado, el nombre de la monitora y el nombre de su acompañante además de la cuota de niños a monitorizar y el teléfono para verificaciones
- Un total de 2 planos de los sectores (uno por día) a monitorizar señalando la manzana de inicio
- Formulario 1, 2, 7 y 10 dos unidades de cada uno (uno por día)
- Instructivo de aplicación de formularios un ejemplar

Etiquetas

C.S. TRÉBOL AZÚL VERIFICACIONES 937416142 - 987107048
 MONITORA
 ACOMPAÑANTE
 SECTOR 3

GRUPOS DE EDAD								
2años	3a	4a	5a	6a	7a	8a	9a	10a
3	2	2	2	2	2	2	2	3

SABADO

SECTOR 4

GRUPOS DE EDAD								
2a	3a	4a	5a	6a	7a	8a	9a	10a
3	2	2	2	2	2	2	2	3

DOMINGO

Esta etiqueta estará en la caratula de su carpeta de trabajo
 Debera escribir el nombre de la monitora y de su acompañante

P.S. HÉROES DEL PACÍFICO VERIFICACIONES 937416142 - 987107048
 MONITORA
 ACOMPAÑANTE
 SECTOR 1

GRUPOS DE EDAD								
2	3	4	5	6	7	8	9	10
3	2	2	2	2	2	2	2	3

SABADO

P.S. PARAISO
 ACOMPAÑANTE
 SECTOR 1

GRUPOS DE EDAD								
2	3	4	5	6	7	8	9	10
3	2	2	2	2	2	2	2	3

DOMINGO

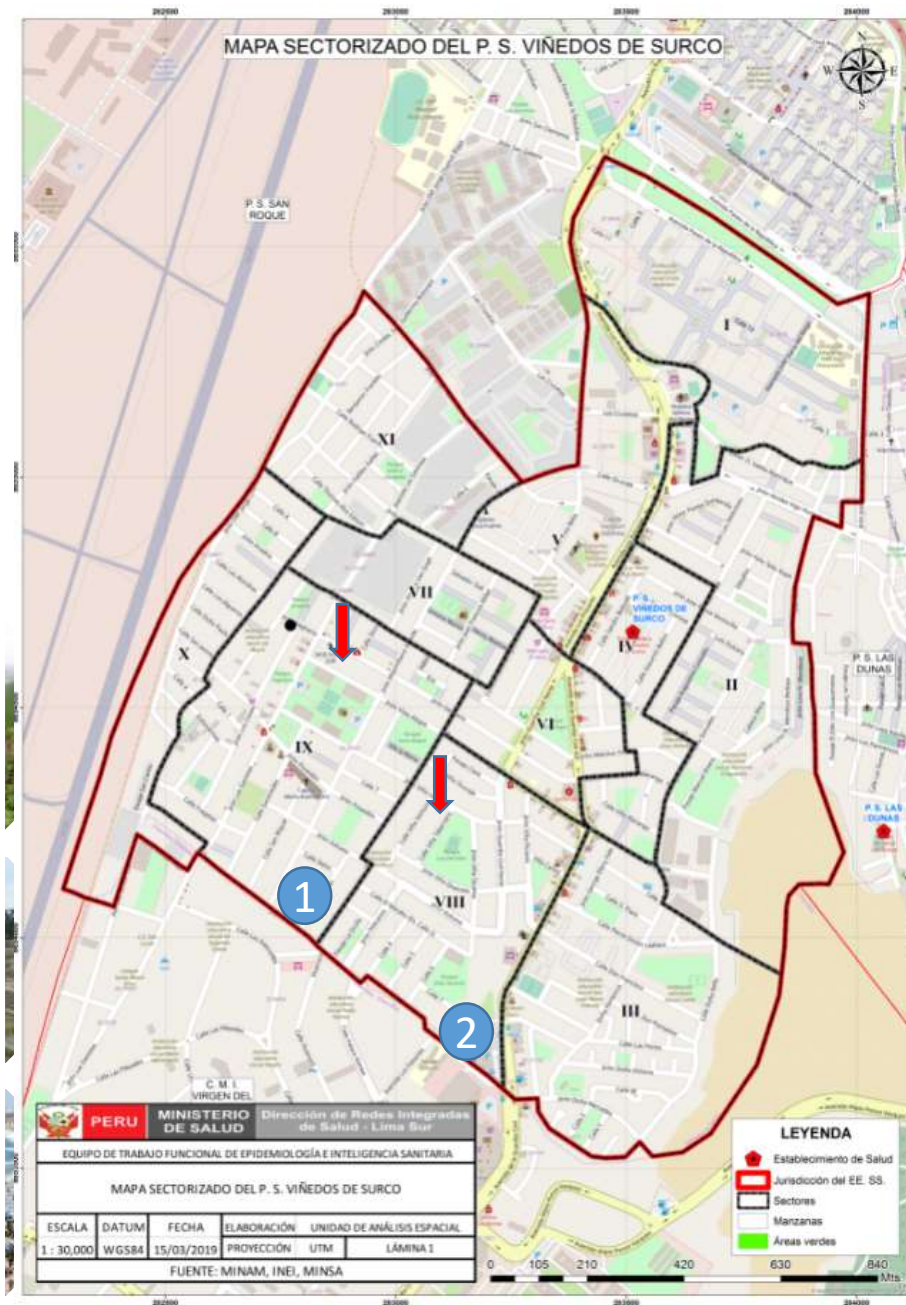
Oficina de Epidemiología e Inteligencia Sanitaria

Mapas

Identificar la casa de arranque en la esquina Noroeste de la manzana seleccionada

Visitar el número necesario de casas hasta entrevistar el número de personas por cada grupo de edad calculado. Seguir en orden de las agujas del reloj

Si no se completa la cuota de uno o mas grupos de edad, se continua en la siguiente manzana.



C.S. LOS VIÑEDOS DE SURCO VERIFICACIONES 937416142 - 987107048

MONITORA
ACOMPAÑANTE

SECTOR 1

GRUPOS DE EDAD								
2	3	4	5	6	7	8	9	10
3	2	2	2	2	2	2	2	3

SABADO

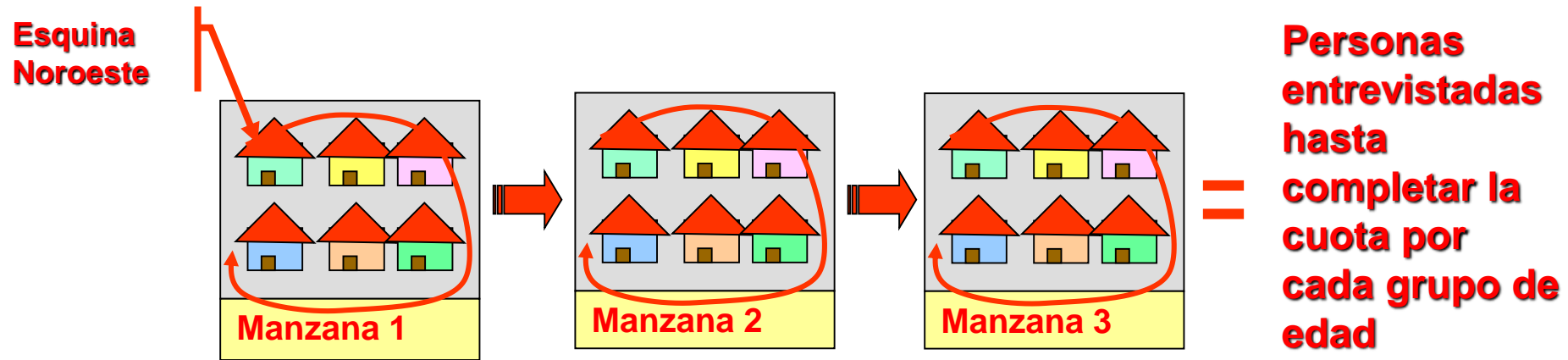
SECTOR 2

GRUPOS DE EDAD								
2	3	4	5	6	7	8	9	10
3	2	2	2	2	2	2	2	3

DOMINGO

Epidemiología e Inteligencia Sanitaria

Selección de vivienda a visitar dentro de la manzana seleccionada



FORMULARIOS

- **FORMULARIO 1** En él se registran los niños monitorizados que están en las edades de 2 a 4 años vacunados contra el sarampión parotiditis y rubeola **SPR** durante el barrido
- **FORMULARIO 2** En él se registran los niños monitorizados que están en las edades de 2 a 4 años vacunados con Vacuna Antipolio **APO** durante el barrido
- **FORMULARIO 7** En él se registran los niños monitorizados que están en las edades de 5 a 10 años vacunados con Vacuna anti sarampión rubeola **SR** durante el barrido
- **FORMULARIO 10 LISTA DE COMPROBACION** En él se registran los niños monitorizados que están en las edades de 2 a 10 años vacunados con Vacuna SPR o SR durante el barrido pero que no han podido confirmar su vacunación con carnet para ser comprobada su vacunación por los estadísticos
- **INSTRUCTIVO** Contiene las instrucciones para el uso de los formatos

MONITOREO RAPIDO DE VACUNADOS CONTRA EL SARAMPION, RUBEOLA Y PAROTIDITIS


NIÑOS(AS) DE 2 A 4 AÑOS

Formulario 1

Distrito: _____ EE. SS.: _____ Sector/Barrio/Localidad: _____
 Fecha de Monitoreo: _____ Supervisor: _____ Responsable del monitoreo: _____

- a. **Criterio de inclusión:** Vivienda con niños de 2 a 4 años y con informante presente y adecuado (ausencia de los niños o informante no invalida la casa, se tendrá que retornar).
- b. **Niño(a) NO vacunado en el Barrio y tiene dos dosis de SPR (SPR2):** Padre o tutor muestra su carné o comprobante de vacunación (C) o se verifica en los registros manuales o electrónicos (R): Registro Nominal o HIS Minsa
- c. **Niño vacunado en el Barrio:** Todo niño (a) entre 2 a 4 años vacunado en la campaña de vacunación entre el 1 de junio al 15 de julio y que presenta carné, comprobante o se verifica en registro (C) o responde correctamente a 4 de las 5 preguntas hechas ante pérdida de carné (V)

Nº casa	Nº total de niños de 2 a 4 años residentes (A)	Nº total de niños de 2 a 4 años encontrados en la vivienda, según edad simples			Niños que NO fueron vacunados durante el Barrio 2019 y tienen dos dosis de SPR (SPR2)*		Nº niños vacunados con SPR en el Barrio**						Total de niños vacunados de 2 a 4 años el Barrio (B1+C1+D1)	(F) Para los no vacunados: Marcar en el casillero el número que corresponda a la razón o motivo por la que las personas no se vacunaron: (1) Los vacunadores no vinieron; (2) Los vacunadores vinieron cuando ellos no estaban y no volvieron; (3) el/los padres rehusaron vacunar por enfermedad de el/los niños o jóvenes; (4) Rehusaron la vacuna por consejo de su médico o pediatra; (5) Rehusaron vacuna por razones religiosas; (6) Rehusó pues no conocía acerca de la vacunación; (7) Por temor a la vacuna o más de dos dosis de SPR; (8) Profesores se ausentaron; (9) Estaba de viaje; (10) Fallaron al colegio; (11) otros motivos (especificar).											
		2 (B)	3 (C)	4 (D)	Carné (C)	Registro (R)**	2		3		4				1	2	3	4	5	6	7	8	9	10	11
		Carné (C)		Total (B1)			C	V	Total (C1)	C	V	Total (D1)													
1																									
2																									
3																									
4																									
5																									
6																									



**MONITOREO RAPIDO DE VACUNADOS CONTRA EL SARAMPION, RUBEOLA Y PAROTIDITIS
NIÑOS(AS) DE 2 A 4 AÑOS
Formulario 1**

Distrito: _____ EE. SS.: _____ Sector/Barrio/Localidad: _____
 Fecha de Monitoreo: _____ Supervisor: _____ Responsable del monitoreo: _____

- a. **Criterio de inclusión:** Vivienda con niños de 2 a 4 años y con informante presente y adecuado (ausencia de los niños o informante no invalida la casa, se tendrá que retornar).
- b. **Niño(a) NO vacunado en el Barrido y tiene dos dosis de SPR (SPR2):** Padre o tutor muestra su carné o comprobante de vacunación (C) o se verifica en los registros manuales o electrónicos (R): Registro Nominal o HIS Minsa
- c. **Niño vacunado en el Barrido:** Todo niño (a) entre 2 a 4 años vacunado en la campaña de vacunación entre el 1 de junio al 15 de julio y que presenta carné, comprobante o se verifica en registro (C) o responde correctamente a 4 de las 5 preguntas hechas ante perdida de carné (V)




Nº casa	Nº total de niños de 2 a 4 años residentes (A)	Nº total de niños de 2 a 4 años encontrados en la vivienda, según edad simples			Niños que NO fueron vacunados durante el Barrido 2019 y tienen dos dosis de SPR (SPR2)*			Nº niños vacunados con SPR en el Barrido**						Total de niños vacunados de 2 a 4 años el Barrido (B1+C1+D1)	(F) Para los no vacunados: Marcar en el casillero el número que corresponda a la razón o motivo por la que las personas no se vacunaron: (1) Los vacunadores no vinieron; (2) Los vacunadores vinieron cuando ellos no estaban y no volvieron; (3) el/los padres rehusaron vacunar por enfermedad de el/los niños o jóvenes; (4) Rehusaron la vacuna por consejo de su médico o pediatra; (5) Rehusaron vacuna por razones religiosas; (6) Rehusó pues no conocía acerca de la vacunación; (7) Por temor a la vacuna o más de dos dosis de SPR; (8) Profesores se opusieron; (9) Estaba de viaje; (10) Faltaron al colegio; (11) otros motivos (especificar).											
		2 (B)	3 (C)	4 (D)	Carné (C)	Registro (R)**	Total (E)	2		3		4			(A1)	1	2	3	4	5	6	7	8	9	10	11
								Carné (C)	Verbal (V)	Total (B1)	C	V	Total (C1)			C	V	Total (D1)								
1	1		1														1									
2	2	1		1			1					1														
3	3	1	1	1	1		1			1											1					
4	2	1	1		1	1															2					
5																										
6																										

**INSTRUMENTO DE REGISTRO DE NIÑOS(AS) PARA LA VERIFICACION DE LA CONDICION DE HABER SIDO VACUNADO EN EL BARRIDO
CONTRA EL SARAMPION, RUBEOLA, PAROTIDITIS Y POLIOMIELITIS O TENER DOS DOSIS DE SPR (SPR2) SI NO FUE VACUNADO EN EL
BARRIDO 2019
Formulario 10**

N°	Nombres y Apellidos	Edad	DNI	Dirección	Lugar de vacunación	Persona que dio información	Verificación en Registro	
							Vacunado	No vacunado
4	Juan Pérez Carranza	3	06638112	Los Cedros 269 SMP	Casa	Madre	21/6/19	

En este instrumento se anotara a los niños(as) que no presentan carne y refieren haber recibido dos o más dosis de la vacuna SPR, los niños ausentes durante el monitoreo o los renuentes a la vacunación o dar información




**MONITOREO RAPIDO DE VACUNADOS CONTRA LA POLIOMIELITIS (APO)
NIÑOS(AS) DE 2 A 4 AÑOS
Formulario 2**

Distrito: _____ EE. SS.: _____ Sector/Barrio/Localidad: _____

Fecha de Monitoreo: _____ Supervisor: _____ Responsable del monitoreo: _____

- a. **Criterio de inclusión:** Vivienda con niños de 1 a 4 años y con informante presente y adecuado.
- b. **Niño(a) vacunada:** Padre o tutor muestra su carné o comprobante de vacunación o se verifica en los registros electrónicos
- c. **Niño vacunado en el Barrido:** Todo niño (a) entre 1 a 4 años vacunado en la campaña de vacunación entre el 1 de junio al 15 de julio y que presenta carné, comprobante o se verifica en registro (C) o responde correctamente a 4 de las 5 preguntas hechas ante la ausencia o pérdida de carné y padre o tutor refiere que se vacuno

Nº casa	Nº total de niños de 2 a 4 años residentes (A)	Nº total de niños de 2 a 4 años encontrados en la vivienda, según edad simples			Nº niños vacunados con APO o IPV en el Barrido									Total de niños vacunados de 2 a 4 años (B1+C1+ D1)	(E) Para los no vacunados: Marcar en el casillero el número que corresponda a la razón o motivo por la que las personas no se vacunaron: (1) Los vacunadores no vinieron; (2) Los vacunadores vinieron cuando ellos no estaban y no volvieron; (3) ellos padres rehusaron vacunar por enfermedad de ellos niños o jóvenes; (4) Rehusaron la vacuna por consejo de su médico o pediatra; (5) Rehusaron vacuna por razones religiosas; (6) Rehusó pues no conocía acerca de la vacunación; (7) Por temor a la vacuna; (8) Profesores se opusieron; (9) Estaba de viaje; (10) Faltaron al colegio; (11) otros motivos (especificar).												
		2 (B)	3 (C)	4 (D)	2			3			4				(A1)	1	2	3	4	5	6	7	8	9	10	11	
					C	V	Total (B1)	C	V	Total (C1)	C	V	Total (D1)														
1																											
2																											
3																											
4																											
5																											
6																											



MONITOREO RAPIDO DE VACUNACION CONTRA EL SARAMPION Y RUBEOLA
VACUNADOS CON SR DE 5 A 10 AÑOS
Formulario 7

Distrito: _____ EE. SS.: _____ Sector/Barrio/Localidad: _____
 Fecha de Monitoreo: _____ Supervisor: _____ Responsable del monitoreo: _____

- a. **Criterio de inclusión:** Casa efectiva con niños de 5 a 10 años y con informante adecuado (ausencia de los niños o informante no invalida la casa, se tendrá que retornar).
- b. **Niño(a) vacunado(a) NO vacunado en el BARRIDO 2019 pero si se vacuno contra el sarampión durante el 2018:** Verificado con carné (C) o verificado en los Registros manuales o electrónicos (R)
- c. **Niño(a) vacunado(a) en el BARRIDO:** Padre o tutor o niño(a) que muestra su carné o comprobante de vacunación o se verifica en los registros (C) o responde adecuadamente 4 de las 5 preguntas (en caso de pérdida de carné) (V=Verbal)

Nº casa	Nº total de niños de 5 a 10 años residentes (A)	Niños de 5 a 10 años NO vacunados en el BARRIDO 2019 pero si en 2018 (I)						Nº total de niños de 5 a 10 años encontrados en la vivienda, según edad simples										Nº total de niños de 5 a 10 años vacunados en el BARRIDO con SR, según edades simples	Total de niños vacunados en el BARRIDO 2019, de 5 a 10 años (A1)	(H) Para los no vacunados en el BARRIDO: Marcar en el casillero el número que corresponda a la razón o motivo por la que las personas no se vacunaron: (1) Los vacunadores no vinieron; (2) Los vacunadores vinieron cuando ellos no estaban y no volvieron; (3) ellos padres rehusaron vacunar por enfermedad de ellos niños o jóvenes; (4) Rehusaron la vacuna por consejo de su médico o pediatra; (5) Rehusaron vacuna por razones religiosas; (6) Rehusó pues no conocia acerca de la vacunación; (7) Por temor a la vacuna (Varias dosis de SR previas); (8) Profesores se opusieron; (9) Estaba de viaje; (10) Faltaron al colegio; (11) otros motivos (especificar).												
		5 (B)	6 (C)	7 (D)	8 (E)	9 (F)	10 (G)	5 (B1)		6 (C1)		7 (D1)		8 (E1)		9 (F1)				10 (G1)		1	2	3	4	5	6	7	8	9	10	11
								C	V	C	V	C	V	C	V	C	V			C	V											
		C	R																													
1																																
2																																
3																																
4																																
5																																
6																																
7																																
8																																
9																																
10																																
11																																
12																																
13																																
14																																
15																																
16																																
17																																



MONITOREO RAPIDO DE VACUNACION CONTRA EL SARAMPIÓN Y RUBEOLA


VACUNADOS CON SR DE 5 A 10 AÑOS

Formulario 7

Distrito: _____ EE. SS.: _____ Sector/Barrio/Localidad: _____
 Fecha de Monitoreo: _____ Supervisor: _____ Responsable del monitoreo: _____

- a. **Criterio de inclusión:** Casa efectiva con niños de 5 a 10 años y con informante adecuado (ausencia de los niños o informante no invalida la casa, se tendrá que retornar).
- b. **Niño(a) vacunado(a) NO vacunado en el Barrido 2019 pero si se vacuno contra el sarampión durante el 2018:** Verificado con carné (C) o verificado en los Registros manuales o electrónicos (R)
- c. **Niño(a) vacunado(a) en el Barrido:** Padre o tutor o niño(a) que muestra su carné o comprobante de vacunación o se verifica en los registros (C) o responde adecuadamente 4 de las 5 preguntas (en caso de pérdida de carné) (V=Verbal)

Nº casa	Nº total de niños de 5 a 10 años residentes (A)	Niños de 5 a 10 años NO vacunados en el Barrido 2019 pero si en 2018 (I)		Nº total de niños de 5 a 10 años encontrados en la vivienda, según edad simples						Nº total de niños de 5 a 10 años vacunados en el Barrido con SR, según edades simples						Total de niños vacunados en el Barrido 2019, de 5 a 10 años (A1)	(H) Para los no vacunados en el Barrido: Marcar en el casillero el número que corresponda a la razón o motivo por la que las personas no se vacunaron: (1) Los vacunadores no vinieron; (2) Los vacunadores vinieron cuando ellos no estaban y no volvieron; (3) el/los padres rehusaron vacunar por enfermedad de el/los niños o jóvenes; (4) Rehusaron la vacuna por consejo de su médico o pediatra; (5) Rehusaron vacuna por razones religiosas; (6) Rehusó pues no conocia acerca de la vacunación; (7) Por temor a la vacuna (Varias dosis de SR, previas); (8) Profesores se opusieron; (9) Estaba de viaje; (10) Faltaaron al colegio; (11) otros motivos (especificar).																
				5 (B)	6 (C)	7 (D)	8 (E)	9 (F)	10 (G)	5 (B1)		6 (C1)		7 (D1)														8 (E1)		9 (F1)		10 (G1)	
										C	V	C	V	C	V													C	V	C	V	C	V
											1	2	3	4	5	6	7	8	9	10	11												
1	1					1																											
2	3	1		1		1		1				1								1													
3																																	
4																																	
5																																	
6																																	
7																																	
8																																	
9																																	
10																																	
11																																	
12																																	
13																																	
14																																	
15																																	
16																																	
17																																	



Día del MRV actividades de campo:

- Identifique la vivienda donde hay niños:
- **Entreviste a las personas que habitan la vivienda**
- Saludar a la madre/padre de familia y preguntar cuantas familias viven en la vivienda
- Cuantos niños de 2 a 10 años tiene cada familia
- Explicar el motivo de la visita.
- Identificar el número de niños motivo de la encuesta
- Solicitar el carné de vacunación de cada uno de los niños
- **Si no Tiene el carnet realizar la Verificacion verbal**

Oficina de Epidemiología e Inteligencia Sanitaria

VERIFICACIÓN VERBAL

Si al momento de la entrevista, la madre o tutor del menor no encuentra el carnet de vacunación o lo reporta extraviado, se procede con la verificación verbal. Para considerar como vacunado al menor por verificación verbal, los padres o tutores deben responder asertivamente 4 de las 5 preguntas siguientes:

Preguntas	Respuesta esperada
¿Ha recibido el niño/a alguna vacuna durante los últimos meses:	<ul style="list-style-type: none">▪ Si▪ Mayo o Junio
¿Contra qué enfermedad lo vacunó?	<ul style="list-style-type: none">▪ Poliomielitis (parálisis infantil)▪ Sarampión, Rubéola, Paperas
¿Dónde fue vacunado?	<ul style="list-style-type: none">▪ En la Escuela, hospital, Posta, Casa, puesto fijo▪ Otros (parque, calle, plaza)
¿Cómo se llama esa vacuna?	<ul style="list-style-type: none">▪ Contra la polio▪ Sarampión, rubéola, paperas
¿En qué parte del cuerpo lo vacunaron?	<ul style="list-style-type: none">▪ En la boca▪ En el brazo
¿Qué comprobante le entrego la vacunadora?	<ul style="list-style-type: none">▪ Tarjeta de vacunación según el color entregado por cada Región

La verificación verbal solo se usa para niños vacunados durante el barrido



PERÚ

Ministerio de Salud

Dirección de Redes Integradas de Salud Lima Sur



PERÚ

Ministerio de Salud

Dirección General de Salud de las Personas



Numero de niños efectivos a buscar:

Cada sector ha sido definido en grupos de 20 niños a encuestar, por lo que el total de niños de los sectores será el 100%.

GRUPOS DE EDAD								
2años	3a	4a	5a	6a	7a	8a	9a	10a
3	2	2	2	2	2	2	2	3

Numero de niños a monitorear




Los MRV se realizaran con dos personas por brigadas el cual deberá buscar 20 niños efectivos por dia (40 en los 2 días).

Oficina de Epidemiología e Inteligencia Sanitaria

Verificación

- Via Telefonica. La acompañante llamara por teléfono a los teléfonos consignados en la etiqueta de la carpeta de trabajo para su confirmación
- Por registros. La acompañante podrá realizar la verificación usando los registros del establecimiento



Centros de distribución

- Son los establecimientos de salud donde las supervisoras recibirán los formatos

CENTRO DE DISTRIBUCION	DISTRIBUCION	SUPERVISORES
C.S. Lurin	C.S. Lurin	1
	P.S. Buena Vista	
	C.S. Julio C Tello	
	P.S. Villa Alejandro	
	P.S. Martha Milagros Baja	
	C.S. Nuevo Lurin	
C.S. San Bartolo	C.S. San Bartolo	1
	P.S. Santa Maria del Mar,	
	C.S. Punta Hermosa	
	C.S. Punta Negra	
	C.S. Pucusana	
	C,S, Benjamin Doig	

MONITORAS

SUPERVISORA



C. S. Lurin

Via informatica

DIRIS LS



C. S. San Bartolo

Via informatica

Oficina de Epidemiología e Inteligencia Sanitaria

Centros de Distribucion RIS BARRANCO CHORRILLOS SURCO

DISTRITO BARRANCO				
CENTRO DE DISTRIBUCION	DISTRIBUCION	SUPERVISORES	MONITORES SABADO	MONITORES DOMINGO
C.S. Alicia Lastres	C.S. Alicia Lastres	1	3	3
	C.S. Gaudencio Bernasconi		3	3

DISTRITO CHORRILLOS				
CENTRO DE DISTRIBUCION	DISTRIBUCION	SUPERVISORES	MONITORES SABADO	MONITORES DOMINGO
C.S. Virgen del Carmen	C.S. Virgen del Carmen	1	7	7
	C.S. Gustavo Lanata		4	4
	P.S. Armatambo		1	1
C.S. Buenos Aires de Villa	C.S. San Genaro de Villa	1	3	3
	P.S. Santa Teresa de Chorrillos		1	1
	P.S. Villa Venturo		1	1
	P.S. Nueva Caledonia		2	2
	Buenos Aires de Villa		3	3
	P.S. Vista Alegre de Villa		1	1
	P.S. Los Incas		1	1
C.S. Tupac Amaru de Villa	C.S. Tupac Amaru de Villa	1	2	2
	P.S. Mateo Pumacahua		2	2
	P.S. Defensores de Villa		1	1
	P.S. San Juan de la Libertad		1	1
	C.S. Delicias de Villa		2	2
	Santa Isabel de Villa		1	1

DISTRITO SURCO				
CENTRO DE DISTRIBUCION	DISTRIBUCION	SUPERVISORES	MONITORES SABADO	MONITORES DOMINGO
C.S. Santiago de Surco	C.S. Santiago de Surco	1	7	7
	P.S. San Carlos		2	2
	P.S. San Roque	1	3	3
	P.S. Las Flores		2	2
	P.S. Los Viñedos de Surco		3	3
	P.S. Las Dunas		3	3

Oficina de Epidemiología e Inteligencia Sanitaria

Centros de Distribucion RIS SAN JUAN DE MIRAFLORES Y RIS VILLA MARIA

DISTRITO SAN JUAN DE MIRAFLORES				
CENTRO DE DISTRIBUCION	DISTRIBUCION	SUPERVISORES	MONITORES SABADO	MONITORES DOMINGO
C.S San Juan de Miraflores	C.S San Juan de Miraflores	1	3	3
	P.S. Villa Solidaridad		3	3
	P.S. Valle de Saron		2	2
	P.S. Pampas de San Juan		1	1
C.S Trebol Azul	C.S Trebol Azul	1	2	2
	P.S. Heroes del pacifico		1	
	P.S. Paraíso			1
	P.S. Santa Ursula		1	
	P.S. Ricardo Palma			1
	P.S. Laderas de Villa		1	1
	C.S. Leonor Saavedra		2	2
	C.S. Jesus Poderoso		1	1
	P.S. 6 de Julio		1	
	P.S. El brillante			1
	C.S. Villa San Luis		3	3
C.M.I. Manuel Barreto	C.M.I. Manuel Barreto	1	2	2
	P.S. Virgen del Buen Paso		1	
	P.S. San Francisco.			1
	P.S. Marianne Preust de Stark		1	1
	C.M.I. Ollantay		1	1
	P.S. 5 de Mayo		1	1
	P.S. Leoncio Prado		1	1
	P.S. La Rinconada		1	1
	P.S. Jose Maria Arguedas		1	
	P.S. Desiderio Moscoso			1

DISTRITO VILLA MARIA DEL TRIUNFO				
CENTRO DE DISTRIBUCION	DISTRIBUCION	SUPERVISORES	MONITORES SABADO	MONITORES DOMINGO
CMI Villa Maria del Triunfo	CMI Villa Maria del Triunfo	1	7	7
	P.S. 12 de Junio		1	1
	P.S. Santa Rosa de Belen		1	1
C.M.I. Jose Carlos Mariategui	C.M.I. Jose Carlos Mariategui	1	3	3
	P.S. Juan Carlos Soberon		1	1
	P.S. Buenos Aires		1	1
	P.S. Valle Alto		1	1
	P.S. Valle Bajo		1	1
	P.S. Paraiso Alto		1	
	P.S. Villa Limatambo			1
C.M.I. Jose Galvez	C.M.I. Jose Galvez	1	3	3
	P.S. Modulo I		1	1
	Nuevo Progreso		1	1
	P.S. Ciudad de Gozen		1	1
C.M.I. Daniel Alcides Carrion	C.S. Nueva Esperanza	1	1	1
	P.S. Nueva Esperanza Alta		1	1
	P.S. Cesar Vallejo		1	1
	P.S. Virgen de Lourdes		1	1
	C.M.I. Daniel Alcides Carrion		3	3
	P.S. Torres de Melgar		1	1
	P.S. Micaela Bastidas		1	1
	C.M.I. Tablada de Lurin			3
C.M.I. Tablada de Lurin	P.S. David Guerrero Duarte	1	1	1
	P.S. Santa Rosa de las Conchitas		1	1

Oficina de Epidemiología

Centros de Distribucion RIS VILLA EL SALVADOR Y RIS PACHACAMAC

DISTRITO VILLA EL SALVADOR					DISTRITO PACHACAMAC				
CENTRO DE DISTRIBUCION	DISTRIBUCION	SUPERVISORES	MONITORES SABADO	MONITORES DOMINGO	CENTRO DE DISTRIBUCION	DISTRIBUCION	SUPERVISORES	MONITORES SABADO	MONITORES DOMINGO
C.M.I. San Jose	C.M.I. San Jose	1	6	6	C.S. Portada de Manchay	C.S. Portada de Manchay	1	5	5
	P.S. Señor de los Milagros		2	2		C.S. CLAS Juan Pablo II		2	2
	P.S. Llanavilla		1	1		P.S.Parques de Manchay		1	1
C.S. San Martin de Porras	C.S. San Martin de Porras	1	5	5		P.S. Huertos de Manchay		2	2
	P.S. Virgen de la Asuncion		1	1		P.S. Collanac		2	2
	P.S. Sagrada Familia		1	1		C.S. Pachacamac		C.S. Pachacamac	1
C.M.I. Juan Pablo II	C.M.I. Juan Pablo II	1	5	5	P.S. Pampa grande		1		
	P.S. Fernando Luyo Sierra		1	1	P.S. Villa Libertad			1	
	P.S. Cristo Salvador		1	1	P.S. Quebrada Verde		1		
	P.S. Sarita Colonia		1	1	P.S. Guayabo			1	
	P.S. Oasis de Villa		1	1	P.S. Tambo Inga		1		
	P.S. SASBI.		1	1	P.S. Manchay Alto		1		
C.S. Cesar Lopez Silva	C.S. Cesar Lopez Silva	1	5	5	P.S. Picapiedra	1			
	P.S. Principe de Asturias		1	1	P.S. Cardal		1		
	P.S. Pachacamac		1	1					
	P.S. Edilberto Ramos		1						
	P.S. Heroes del Cenepa			1					
	P.S. Brisas de Pachacamac		1	1					



Oficina de Epidemiología e Inteligencia Sanitaria

Centros de Distribucion RIS LURIN BALNEARIOS

DISTRITO LURIN				
CENTRO DE DISTRIBUCION	DISTRIBUCION	SUPERVISORES	MONITORES SABADO	MONITORES DOMINGO
C.S. Lurin	C.S. Lurin	1	6	6
	P.S. Buena Vista		1	1
	C.S. Julio C Tello		3	3
	P.S. Villa Alejandro		2	2
	P.S. Martha Milagros Baja		1	1
	C.S. Nuevo Lurin		2	2
DISTRITOS BALNEARIOS				
CENTRO DE DISTRIBUCION	DISTRIBUCION	SUPERVISORES	MONITORES SABADO	MONITORES DOMINGO
C.S. San Bartolo	C.S. San Bartolo	1	3	3
	P.S. Villa Mercedes (Santa Mari		1	1
	C.S. Punta Hermosa		3	3
	C.S. Punta Negra		4	4
	C.S. Pucusana		3	3
	C.S. Benjamin Doig		3	3

Oficina de Epidemiología e Inteligencia Sanitaria

Productos de Monitores

- Entregar a supervisores los formularios correctante llenados (formulario 1, 2, 7 y formulario 10 ó “Lista de verificación”) a la supervisora en el centro de distribución



Oficina de Epidemiología e Inteligencia Sanitaria



PERÚ

Ministerio
de Salud

Dirección de Redes
Integradas de Salud
Lima Sur



GRACIAS



Oficina de Epidemiología e Inteligencia Sanitaria

Teléfono: 01-2488012 dirissur@gmail.com www.epidirisls.com